

# 平成27年度職員満足度アンケート調査結果(ESアンケート)

実施期間 平成27年12月7日 ~ 21日

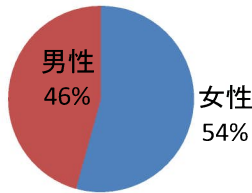
■実施方法 アンケート用紙を配布し各自で記入後所定の回収ボックスへ無記名で提出。

■対象者 全職員98名

■有効回答数 81名(83%) (一部設問に無回答有)

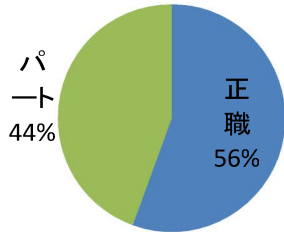
## 基本情報

■あなたの性別は？



女性	男性
44	37

■あなたの雇用形態は？

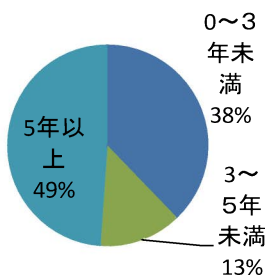


正規または期間職員	パートスタッフ
45	36

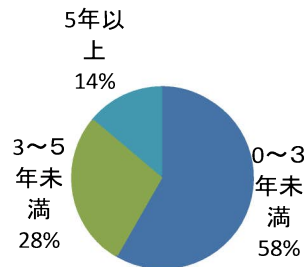
■明徳会での勤務年数は？

	0～3年未満	3～5年未満	5年以上
正規勤務年数	17	6	22
パート勤務年数	21	10	5
勤務年数総合	38	16	27

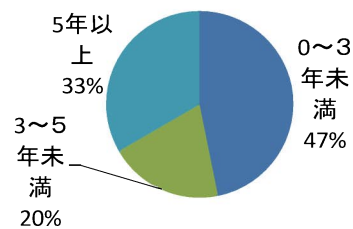
### 正規勤務年数



### パート勤務年数



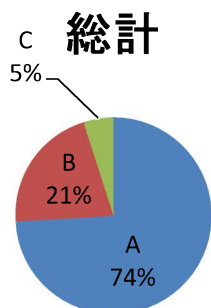
### 勤務年数総合



**アンケート内容** 該当する項目に○をつけてください。

1. あなたは今、自分のしごとにやりがいを感じていますか？

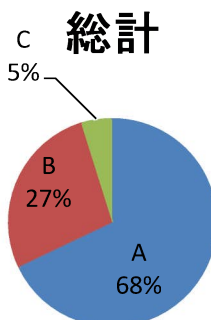
- A 感じている
- B どちらともいえない
- C 感じていない



正規	A	B	C
0～3年	12	3	2
3～5年	5	1	0
5年以上	17	4	1
正規計	34	8	3
パート	A	B	C
0～3年	14	6	1
3～5年	7	3	0
5年以上	5	0	0
パート計	26	9	1
<b>総計</b>	<b>60</b>	<b>17</b>	<b>4</b>

2. あなたは仕事を通じて成長ができていますか？

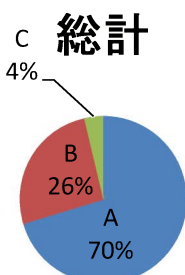
- A できている
- B どちらともいえない
- C できていない



正規	A	B	C
0～3年	11	4	2
3～5年	5	1	0
5年以上	15	6	1
正規計	31	11	3
パート	A	B	C
0～3年	11	9	1
3～5年	8	2	0
5年以上	5	0	0
パート計	24	11	1
<b>総計</b>	<b>55</b>	<b>22</b>	<b>4</b>

3. 職場に相談できる相手がありますか？

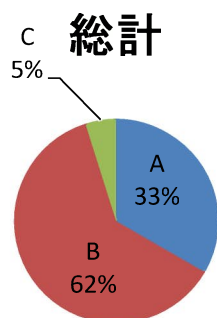
- A いる
- B よくわからない
- C いない



正規	A	B	C
0～3年	13	3	1
3～5年	5	1	0
5年以上	13	7	2
正規計	31	11	3
パート	A	B	C
0～3年	14	7	0
3～5年	7	3	0
5年以上	5	0	0
パート計	26	10	0
<b>総計</b>	<b>57</b>	<b>21</b>	<b>3</b>

4. あなたは自分の頑張りが評価されていると思いますか？

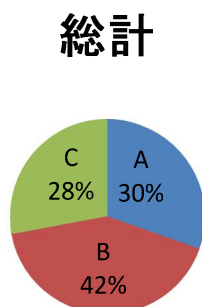
- A 評価されている
- B どちらともいえない
- C 評価されていない



正規	A	B	C
0～3年	6	10	1
3～5年	5	1	0
5年以上	6	15	1
正規計	17	26	2
パート	A	B	C
0～3年	5	15	1
3～5年	1	8	1
5年以上	4	1	0
パート計	10	24	2
<b>総計</b>	<b>27</b>	<b>50</b>	<b>4</b>

5. あなたは今の給与・賞与に満足していますか？

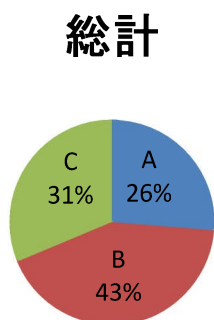
- A 満足している
- B どちらともいえない
- C 満足していない



正規	A	B	C
0～3年	5	8	4
3～5年	1	4	1
5年以上	3	8	10
正規計	9	20	15
パート	A	B	C
0～3年	8	9	3
3～5年	2	4	4
5年以上	5	0	0
パート計	15	13	7
<b>総計</b>	<b>24</b>	<b>33</b>	<b>22</b>

6. あなたは仕事の量が多くてきつすぎると感じますか？

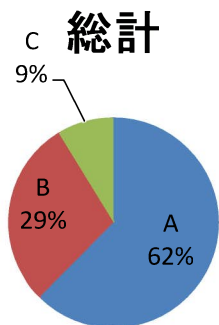
- A 思わない
- B どちらともいえない
- C 思う



正規	A	B	C
0～3年	6	6	5
3～5年	1	3	2
5年以上	4	6	12
正規計	11	15	19
パート	A	B	C
0～3年	6	12	2
3～5年	1	5	4
5年以上	3	2	0
パート計	10	19	6
<b>総計</b>	<b>21</b>	<b>34</b>	<b>25</b>

7. 職場は働きやすい環境ですか？

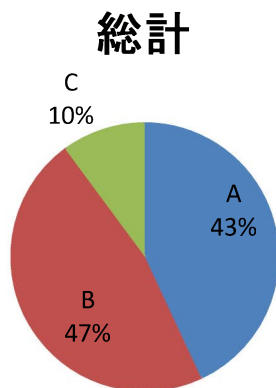
- A 働きやすい
- B どちらともいえない
- C 働きやすい



正規	A	B	C
0～3年	13	4	0
3～5年	4	2	0
5年以上	12	6	4
正規計	29	12	4
パート	A	B	C
0～3年	12	7	1
3～5年	4	4	2
5年以上	5	0	0
パート計	21	11	3
<b>総計</b>	<b>50</b>	<b>23</b>	<b>7</b>

8. あなたは明徳会の将来についてどう思いますか？

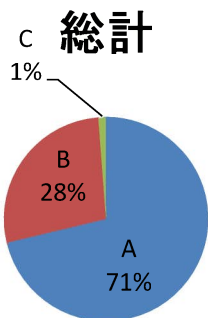
- A 安心している
- B どちらともいえない
- C 不安を感じる



正規	A	B	C
0～3年	10	5	2
3～5年	2	3	0
5年以上	4	14	4
正規計	16	22	6
パート	A	B	C
0～3年	9	10	1
3～5年	6	3	1
5年以上	3	2	0
パート計	18	15	2
<b>総計</b>	<b>34</b>	<b>37</b>	<b>8</b>

9. あなたは明徳会が好きですか？

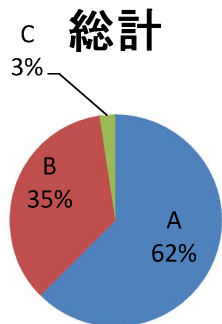
- A 好き
- B どちらともいえない
- C 好きではない



正規	A	B	C
0～3年	12	5	0
3～5年	5	1	0
5年以上	14	7	1
正規計	31	13	1
パート	A	B	C
0～3年	16	4	0
3～5年	5	5	0
5年以上	5	0	0
パート計	26	9	0
<b>総計</b>	<b>57</b>	<b>22</b>	<b>1</b>

10. あなたはこれからも明徳会で働きたいと思えますか？

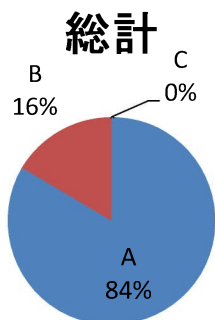
- A 思う
- B どちらともいえない
- C 思わない



正規	A	B	C
0～3年	11	5	1
3～5年	4	2	0
5年以上	9	12	1
正規計	24	19	2
パート	A	B	C
0～3年	15	5	0
3～5年	7	3	0
5年以上	4	1	0
パート計	26	9	0
<b>総計</b>	<b>50</b>	<b>28</b>	<b>2</b>

11. あなたは明徳会の理念に共感していますか？

- A 共感している
- B どちらともいえない
- C 共感していない



正規	A	B	C
0～3年	15	2	0
3～5年	5	0	0
5年以上	18	4	0
正規計	38	6	0
パート	A	B	C
0～3年	15	5	0
3～5年	8	2	0
5年以上	5	0	0
パート計	28	7	0
<b>総計</b>	<b>66</b>	<b>13</b>	<b>0</b>